

Domeniul: Venituri și condiții de viață

ÎN ANUL 2022, UNUL DIN CINCI ROMÂNI ERA AFECTAT DE SĂRĂCIE

- **21,2%** din populația rezidentă trăia într-o gospodărie ale cărei venituri erau mai mici decât pragul¹ stabilit la nivelul de 60% din mediana veniturilor disponibile pe adult-echivalent;
- aproape un sfert (**24,3%**) din populație a fost afectată de deprivare materială și socială severă;
- **597 mii persoane de până la 65 de ani (4,2%)** trăiau în gospodării cu intensitate foarte redusă a muncii².

RATA SĂRĂCIEI

Estimată pe baza veniturilor totale disponibile, exclusiv contravaloarea consumului din resurse proprii ale gospodăriei, **rata sărăciei relative** (AROP) a fost în anul 2022 de 21,2%, în scădere cu 1,3 puncte procentuale față de anul precedent.

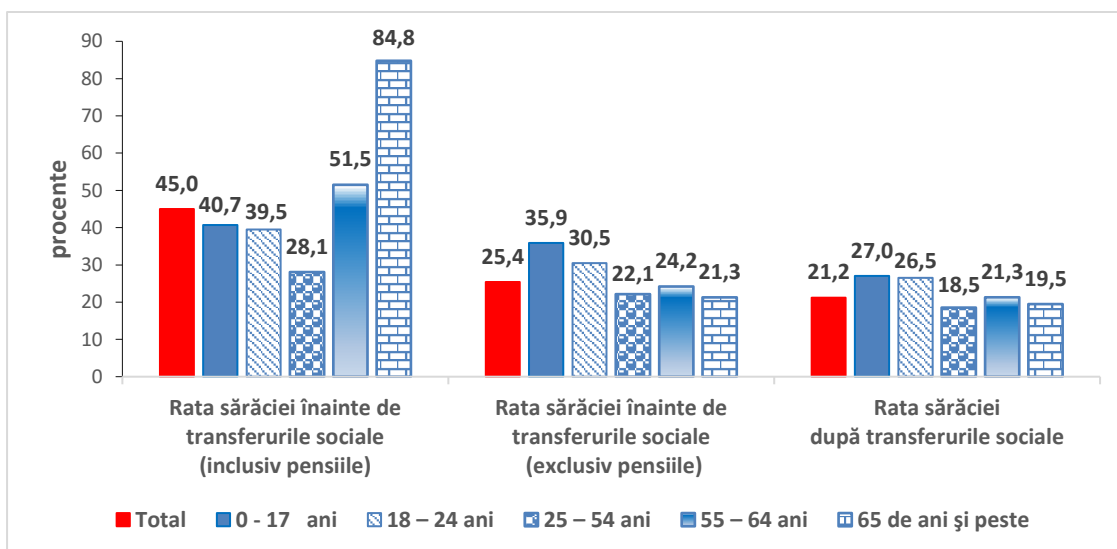
În valori absolute, numărul persoanelor sărace a fost, în anul 2022, de 4029 mii persoane, mai puține cu 278 mii persoane față de anul 2021.

Rata sărăciei pe sexe (21,7% la persoanele de sex feminin și 20,8% la persoanele de sex masculin) evidențiază o tendință de descreștere a diferenței

între femei și bărbați, de la 1,5 puncte procentuale în anul 2021, la 0,9 puncte procentuale în anul 2022. Cea mai înaltă incidență a sărăciei s-a întâlnit în rândul persoanelor de 0-17 ani (27,0%) și a celor de 18-24 ani (26,5%).

Rata sărăciei persoanelor care trăiau în gospodării cu minori și tineri de 18-24 ani dependenți a fost 23,5% în anul 2022, mai mare cu 5,2 puncte procentuale, decât cea a persoanelor care trăiesc în gospodării fără minori și tineri dependenți.

Rata sărăciei înainte și după transferurile sociale, pe grupe de vârstă, în anul 2022



[Datele graficului \(xls\) vor putea fi accesate prin fișierul .rar atașat comunicatului pe homepage.](#)

¹ Valoarea pragului de sărăcie relativă a fost, în anul 2022, de 16278 lei pe an pe o persoană.

² Gospodăriile în care persoanele adulte în vârstă de muncă au desfășurat activități care au solicitat mai puțin de 20% din potențialul lor de muncă, în ultimele 12 luni.

Transferurile sociale joacă un rol important în scăderea ratei sărăciei. Dacă în anul 2022 nu s-ar fi plătit pensiile și celelalte transferuri sociale, aproape jumătate din populație (45,0%) s-ar fi situat sub pragul sărăciei relative³ și în mod evident situația s-ar fi înrăutățit în

DEPRIVAREA MATERIALĂ ȘI SOCIALĂ SEVERĂ

Lipsa acută a resurselor financiare face ca unele persoane să nu își poată permite deținerea unor bunuri, efectuarea unor plăți sau consumul unor produse care, în stadiul actual de dezvoltare economico-socială, reprezintă un minimum de elemente necesare unui trai decent.

În anul 2022, **rata de deprivare materială și socială severă** a fost de 24,3%, în creștere cu 1,2 puncte procentuale, față de anul anterior.

INTENSITATEA FOARTE REDUSĂ A MUNCII

În anul 2022, dintre persoanele în vârstă de până la 65 de ani, 597 mii s-au aflat în gospodării cu **intensitate foarte redusă a muncii** (gospodării în care persoanele adulte, în vârstă de muncă au desfășurat activități care au solicitat mai puțin de 20% din potențialul lor de muncă).

Comparativ cu anul precedent, numărul persoanelor aflate în gospodării cu intensitate foarte redusă a muncii, a scăzut cu 105 mii persoane.

RATA RISCULUI DE SĂRĂCIE SAU EXCLUZIUNE SOCIALĂ

Rata riscului de sărăcie sau excluziune socială (AROE) a fost de 34,4%, în anul 2022, corespunzătoare unui număr de 6,5 milioane persoane⁴.

Față de anul 2021, se constată o descreștere a valorii indicatorului, cu 0,1 puncte procentuale, reprezentând o scădere de 61 mii persoane.

Rata riscului de sărăcie sau excluziune socială afectează mai mult femeile decât bărbații (35,9% dintre femei și 32,8% dintre bărbați).

Vârsta joacă un rol important, indicatorul AROPE fiind, în anul 2022, mai mare la persoanele de 0-17 ani (41,5%) și la tinerii în vârstă de 18 - 24 ani (39,4%) și

cazul persoanelor vârstnice (de 65 de ani și peste) care, într-o proporție de 84,8%, ar fi fost în stare de sărăcie relativă. Aceeași situație s-ar fi înregistrat și la persoanele aflate în grupa de vârstă 55-64 de ani, dar într-o proporție mai redusă, de 51,5%.

Numărul total al persoanelor afectate de deprivare materială și socială severă a fost în anul 2022 de 4594 mii persoane, din care 46,8% bărbați și 53,2% femei.

Deprivarea materială și socială severă afectează cu intensitate diferită populația în funcție de grupa de vârstă și veniturile gospodăriei. În anul 2022, incidența deprivării materiale și sociale severe este mai ridicată în principal la persoanele în vârstă de până la 18 ani (30,8%) și la persoanele vârstnice de 65 de ani și peste (25,8%).

Distribuția după sex a acestor persoane arată că numărul femeilor l-a depășit pe cel al bărbaților în anul 2022 cu 47 mii persoane. Ponderea persoanelor în vârstă de până la 65 ani care trăiau în gospodării cu intensitate foarte redusă a muncii este mai mare în cazul femeilor comparativ cu cel al bărbaților cu 0,9 puncte procentuale (4,7% dintre femei, față de 3,8% dintre bărbați).

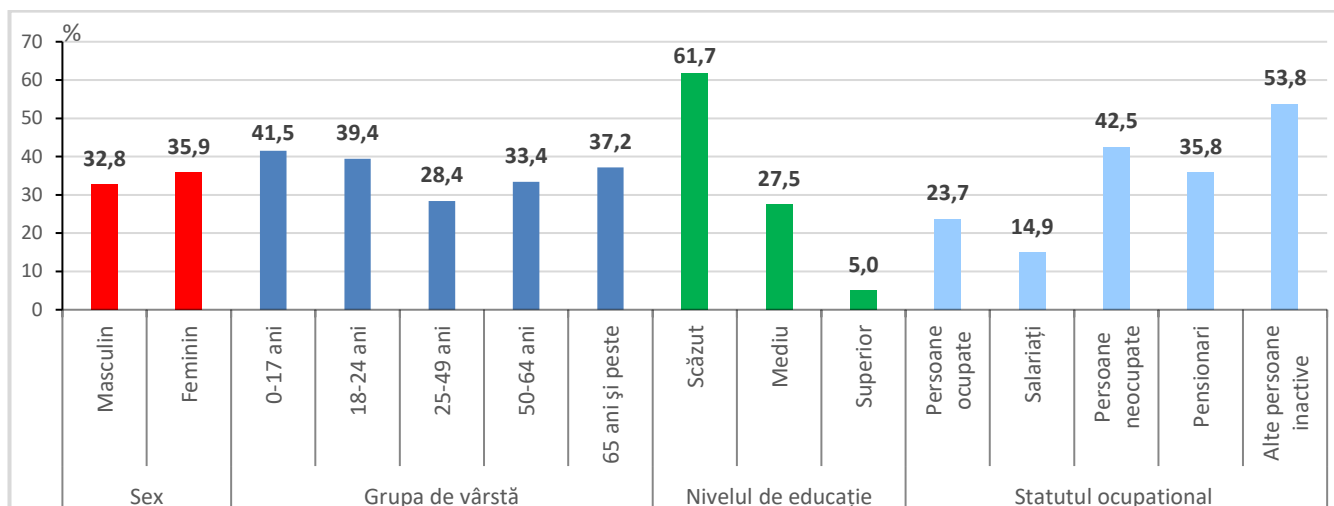
mai scăzut la persoanele de 25 - 49 ani (28,4%). Ponderea persoanelor în vârstă de 65 de ani și peste care se aflau în risc de sărăcie sau excluziune socială a fost de 37,2%. În anul 2022, din totalul persoanelor ocupate de 18 ani și peste, 23,7% s-au situat în risc de sărăcie sau excluziune socială, față de 42,5% din totalul persoanelor neocupate, din aceeași categorie de vârstă.

Persoanele care trăiau în gospodării fără minori și tineri de 18-24 ani dependenți au un risc mai mic de sărăcie sau excluziune socială (32,2%), în comparație cu persoanele care trăiau în gospodării cu minori și tineri de 18-24 ani dependenți (36,0%).

³ Stabilit la 60% din mediana veniturilor disponibile pe adult-echivalent.

⁴ Se aflau în cel puțin una dintre situațiile: în risc de sărăcie, deprivare materială și socială severă sau trăiau în gospodării cu intensitate foarte redusă a muncii.

Persoane cu risc de sărăcie sau excluziune socială pe principalele categorii ale populației, în anul 2022



[Datele graficului \(xls\) vor putea fi accesate prin fișierul .rar atașat comunicatului pe homepage.](#)

Incidența cea mai mare a indicatorului AROPE, în anul 2022, s-a înregistrat la gospodăriile formate din doi adulți cu trei sau mai mulți copii dependenți (60,8%), urmată de cea a gospodăriilor monoparentale, cu o incidență de 47,3%.

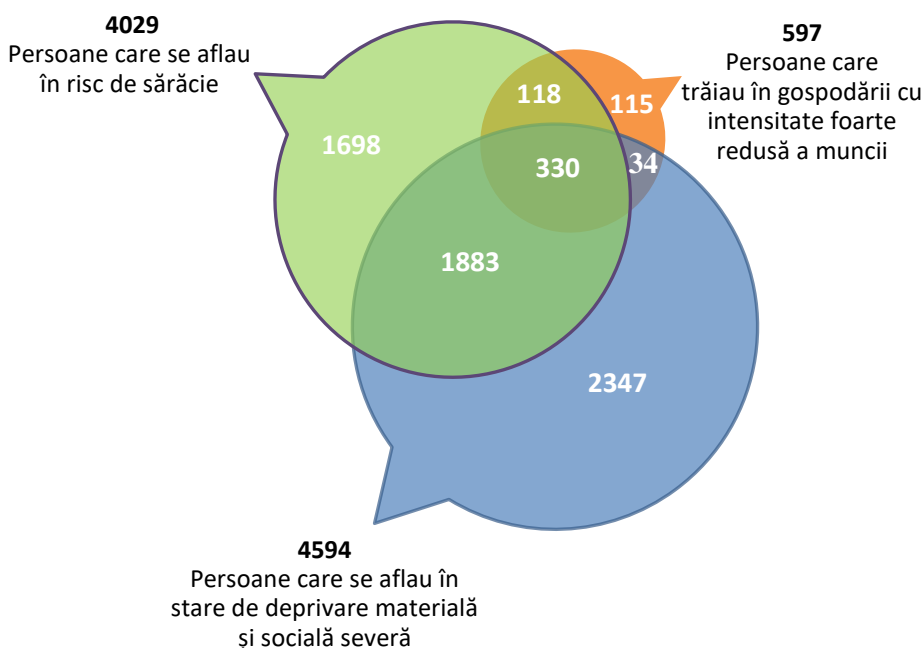
În cazul gospodăriilor fără minori și tineri de 18-24 ani dependenți, cea mai mare incidență s-a regăsit în rândul gospodăriilor formate dintr-o persoană singură (43,6%), comparativ cu 27,5% în cazul gospodăriilor cu doi sau mai mulți adulți.

Riscul de sărăcie sau excluziune socială este inegal distribuit și în profil regional. Cea mai mare rată a riscului de sărăcie sau excluziune socială s-a înregistrat în regiunea Sud-Est (46,9%), urmată îndeaproape de regiunea Sud-Vest Oltenia (44,7%), iar cea mai mică rată s-a observat în regiunea București-Ilfov (19,2%).

Intersecția componentelor indicatorului AROPE oferă informații pentru analiza detaliată a impactului fiecăreia dintre cele trei componente asupra evoluției indicatorului compus.

Numărul persoanelor aflate în risc de sărăcie sau excluziune socială, după tipul de risc, în anul 2022

- mii persoane -



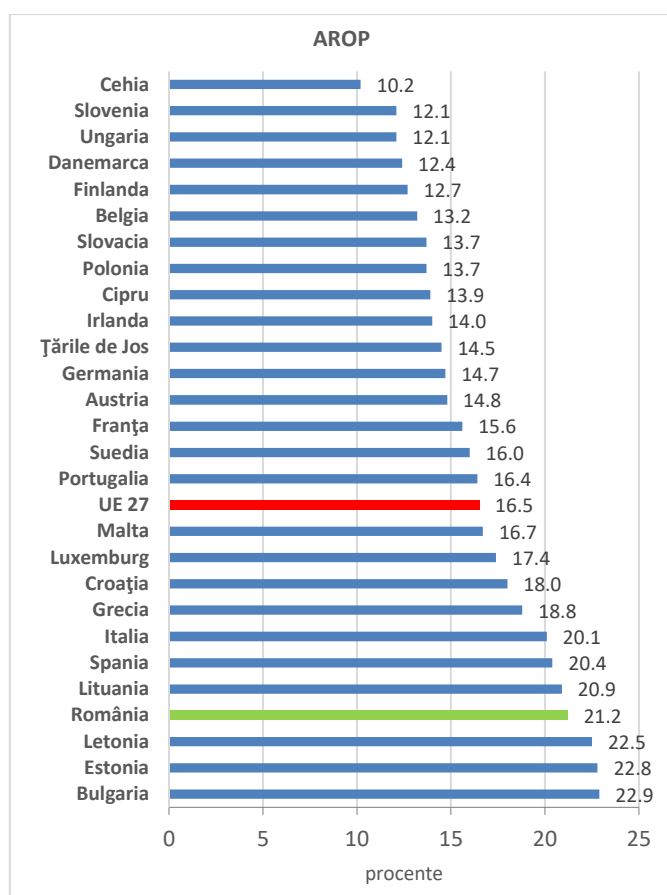
Din cele 6,5 milioane persoane aflate în risc de sărăcie sau excluziune socială, 4594 mii persoane se aflau în stare de deprivare materială și socială severă, cea mai frecventă dintre cele trei⁵ situații.

Unele dintre persoanele aflate în risc de sărăcie sau excluziune socială, se află doar într-una din cele 3 situații. Astfel, aproximativ 2347 mii persoane erau deprivate material sever, dar nu se aflau în celelalte 2 situații, în risc de sărăcie și nu trăiau în gospodării cu intensitate foarte redusă a muncii, 1698 mii persoane se aflau doar în risc de sărăcie și 115 mii persoane trăiau în gospodării cu intensitate foarte scăzută a muncii, nefiind afectate de celelalte două situații.

Privind la intersecția a două câte două dintre componentele indicatorului AROPE, se observă că 1883 mii persoane se aflau în risc de sărăcie și excluziune socială și erau deprivate material și social sever, 118 mii persoane se aflau în risc de sărăcie și trăiau în gospodării cu intensitate foarte scăzută a muncii, iar cele mai puține persoane, 34 mii persoane, trăiau în gospodării cu intensitate foarte redusă a muncii și erau deprivate material și social sever.

Aproximativ 330 mii persoane s-au confruntat simultan cu toate cele trei situații: cu alte cuvinte, erau expuse riscului de sărăcie, se aflau în stare de deprivare materială și socială severă și trăiau în gospodării cu intensitate foarte redusă a muncii.

Rata sărăciei relative (AROP) în Uniunea Europeană, în anul 2022



Informații suplimentare:

Pentru interpretarea corectă a indicatorilor, vă rugăm să consultați [Precizările Metodologice atașate comunicatului pe homepage](#).

Informații suplimentare (referitoare la sărăcie, deprivare materială și socială severă, risc de sărăcie sau excluziune socială, comparații internaționale), se pot obține din publicația statistică "Dimensiuni ale incluziunii sociale în România, în anul 2022", termen de apariție 24 noiembrie 2023, cât și în TEMPO online în data de 7.12.2023.

Următorul comunicat de presă referitor la „Principalii indicatori privind sărăcia și excluziunea socială, în anul 2023”, va apărea pe data de 28 iunie 2024.

Arhiva comunicatelor de presă: <http://www.insse.ro/cms/ro/content/comunicate-de-presa-arhiva>

Direcția de Comunicare:

e-mail: birou presa@insse.ro; Tel: +4021 31818

⁵ a) risc de sărăcie, b) stare de deprivare materială și socială severă, c) trăiau în gospodării cu intensitate foarte redusă a muncii.